

# Acceso fácil a los registros de inmunización de su familia

Acceda registros oficiales de sus inmunizaciones  
Revise su cobertura de inmunizaciones  
Pronostique las próximas vacunas

## 1. Configure su cuenta.

Descargue la aplicación gratuita Docket™.  
Inicie sesión con correo electrónico, Apple o Google.

## 2. Busque sus registros.

Seleccione Inmunización en el menú principal.  
Si se le solicita, ingrese su PIN de inmunizaciones.

**Nota:** la mayoría de los habitantes de Utah pueden acceder sus registros sin un PIN. Docket™ puede generar un PIN siempre y cuando tenga una dirección de correo electrónico o un número de teléfono actual en el archivo del Sistema de Información de Inmunización del Estado de Utah (USIIS). Opcionalmente, puede solicitar un PIN (que se encuentra en su Pronóstico de vacunas de USIIS o en el Informe escolar) desu proveedor de atención primaria, farmacéutico o enfermera escolar.

## 3. Logre la inmunidad.

### Alertas de inmunizaciones

Reciba alertas de vacunas que vienen y vacunas atrasadas.

### Verificación simple de vacunas

Acceda a los formularios oficiales de inmunizaciones de Utah que a menudo se requieren para el regreso a la escuela.

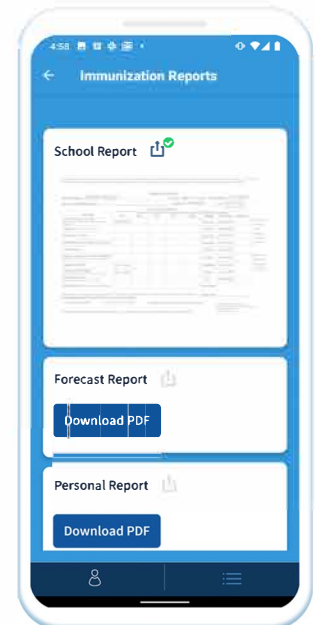
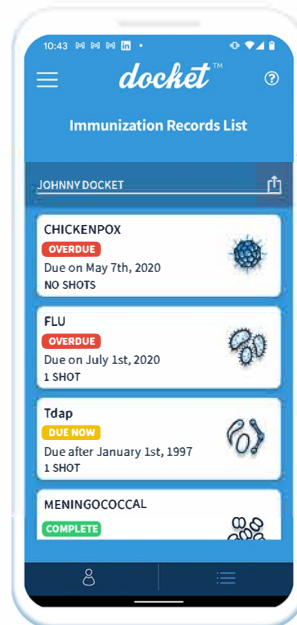
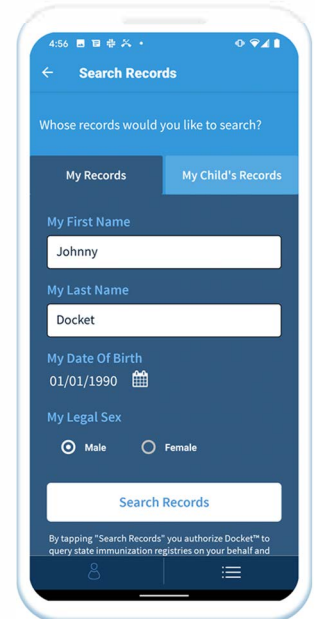
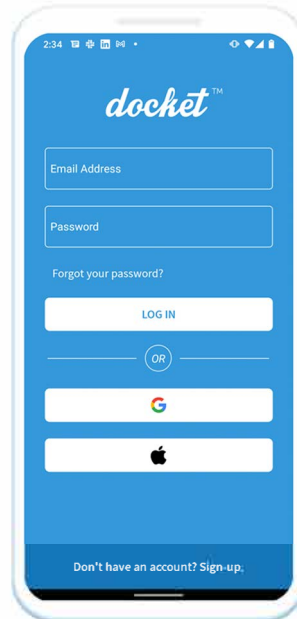
### Agregue miembros de la familia

Maneje las vacunas de su familia desde una sola cuenta de Docket™.

### Actualización de Registro Fácil

¿Recibió una nueva vacuna? Arrastre y suelte para actualizar sus registros.

Si tiene preguntas sobre sus vacunas, consulte a su proveedor.  
Si tiene preguntas sobre la aplicación, escríbanos a:  
[support@dockethealth.com](mailto:support@dockethealth.com).



Utah Department of  
**Health & Human**  
Services

**docket**®

© 2023 Docket Health, Inc. All rights reserved.



@dockethealthapp  
@dockethealthapp  
dockethealth.com